

Popis produktu

- ◆ Změní originální drátové Apple CarPlay na bezdrátové. Zbavte se nepohodlného připojování kabelů. Telefon se připojí automaticky po zapnutí zapalování vozu

Technické údaje

- ◆ Napájecí napětí: 5V 1-2,1A, výstup 5V 2,8-2A
- ◆ Příkon: 0,15W
- ◆ Rozlišení: proměnné

Kompatibilní telefony

- ◆ Podporuje iPhone 6 a vyšší s operačním systémem iOS 10 a vyšší.

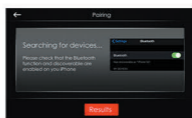
Způsob připojení

- ◆ Připojte adaptér do USB pro CarPlay v automobilu
iPhone se bezdrátově připojí

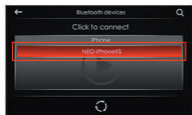


Připojení iPhone (Bluetooth)

1. Zasuňte USB adapter do USB zásuvky vozu, zvolte "Vyhledat" a zapněte Bluetooth na iPhoneu.



2. Klikněte na ikonu "Najít iPhone", spárujte iPhone s adaptérem a zahajte Apple CarPlay



Pozn: Pokud výše uvedená metoda nevede k úspěchu, vypněte a zapněte Bluetooth na iPhoneu, vyhledejte zařízení na obrazovce vozidla a klikněte na připojit.

Postup on-line aktualizace

Připojte telefon k adaptéru pomocí Wifi, naskenujte QR kód nebo v prohlížeči zadejte adresu **192.168.50.2**.

Pozn: Telefon musí být iPhone a musí mít možnost připojení k internetu (zapnutá a dostupná data)



1. Můžete zkontrolovat zda je k dispozici nová verze.
2. Aktualizace na novou verzi může být provedena on-line.

Připojení a odpojení

1. Připojení Bluetooth: klikněte na jméno telefonu
2. Smazání sparovaného telefonu: dlouhý stisk jména telefonu

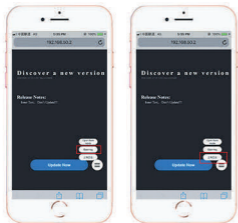


Jak odeslat chybové hlášení (log)

Připojte telefon k adaptéru pomocí Wifi, naskenujte QR kód nebo v prohlížeči zadejte adresu **192.168.50.2**.



Pozn: Telefon musí být iPhone a musí mít možnost připojení k internetu (zapnutá a dostupná data)



Pozn: prosím vyplňte značku, typ a rok výroby vozu, popište svůj aktuální problém a pak klikněte na ikonu "upload the log".

1. Aktivujte odeslání logu dle výše popsané metody, potom znovu připojte zařízení k iPhoneu.
2. Pokud připojení selže, prosím odešlete log pomocí mobilního telefonu.
3. Klikněte na "upload the log", popište daný problém ve vyskakovacím okně.